


Les dates et annotations apparaissant dans le texte ne seront pas détectées : 25/12/2024, [Note], alors n'hésitez pas à les écrire !

Texte Vous pouvez écrire votre texte en *italique*, **gras** ou *les deux*.
Les astérisques en mode math ne seront pas détectées : a^*b^* .

Remarque Dans certains cas particuliers, il serait nécessaire de séparer les astérisques par {} : **commecetexemple**.



Vous pouvez mettre votre texte dans un bloc coloré comme celui-ci.

Les images peuvent être incluses via :



(Remarque sur l'image)
(Plus de remarque...)

Vous pouvez également afficher l'image à gauche ou à droite :



UNE NOUVELLE SECTION

2 janvier 2025 ♦ Jeudi ♦ Inconnu (la météo peut aussi être écrite sur la deuxième ligne, selon votre préférence)

La couleur des étiquettes changera en fonction de la date, et le texte long sera automatiquement indenté :

Note Je n'ai pas étudié aujourd'hui, mais j'ai écrit beaucoup beaucoup beaucoup beaucoup beaucoup de code : `code en ligne`.

Attention Les caractères spéciaux dans le code en ligne doivent être échappés. Par exemple, `\` doit être écrit comme `\textbackslash`, `{` doit être écrit comme `\{`, `%` doit être écrit comme `\%`, etc.

Trois ou plus « - » signes dans un paragraphe isolé vous donnent une ligne de séparation —

— mais la ligne actuelle ne sera pas prise en compte car il y a du texte supplémentaire derrière ---.

Si l'étiquette est suivie de plusieurs paragraphes, vous pouvez utiliser `\` et `//` judicieusement pour les concaténer, de manière à ce que tous les textes soient indentés convenablement :

Étiquette Un peu de texte.

Plus de texte (avec `//`, ce qui permet d'avoir un espace vertical par rapport au texte ci-dessus).

Plus de texte (le même, avec un certain espace vertical par rapport au texte précédent).

(Quelque remarque)

(Une autre remarque, due à l'utilisation de `\`, est proche de la remarque ci-dessus)

(Une autre remarque — de même, est proche de la remarque ci-dessus)

3 janvier 2025 ♦ Vendredi

Note Si seule la date est écrite, il n'y aura pas de deuxième séparateur après celle-ci.

4 janvier 2025 ◇ **Samedi** ◇ **Nuageux**

Trois signes plus +++ peuvent agrandir la page courante d'environ une ligne. Parfois, une seule phrase ou quelques mots tombent sur la page suivante — dans de tels cas, vous pouvez l'utiliser pour améliorer l'effet d'affichage.

5 janvier 2025 ◇ **Dimanche** ◇ **Nuageux — Travail à domicile**

Vous pouvez également organiser votre code comme ceci.

6 janvier 2025 ◇ **Lundi** ◇ **Ensoleillé — Travail à domicile**

Ou bien comme ceci...

7 janvier 2025 ◇ **Mardi** ◇ **Nuageux**

...

8 janvier 2025 ◇ **Mercredi** ◇ **Nuageux**

Une semaine plus tard, la couleur revient à la précédente...

9 janvier 2025 ◇ **Jeudi** ◇ **Nuageux**

...